

AQUATIL


Unsere Wasserstrahlschneidanlagen sind für nahezu alle Materialien geeignet. Egal ob Sie Stahl, Kunststoffe, Verbundstoffe, Schaumstoffe, Steine oder Glas schneiden, sind Sie mit dieser Maschine bestens aufgestellt.



Wir bauen die Aquatil nach Ihren Vorgaben bis zu einem Verfahrenweg von 3000x2000mm, in 4 Leistungsklassen von 11KW bis 37KW und mit einem Betriebsdruck bis 3800bar.



Strukturglas



Gummi



Stein / Fliesen




Verbundglas



Stahl



Edelstahl





EAS GmbH
Nordring 30
47495 Rheinberg
Tel. +49 2843 92 95 0
Fax +49 2843 92 95 19
service@easgmbh.de
www.easgmbh.de



Vertrieb Mitteldeutschland
WHD – Consulting
Horst H. Teschke
Schauenstr. 3
47228 Duisburg
Tel.: 02065 702638
Fax. 02065 702415
verkauf@ eas-shop.com
www.eas-shop.com



Automatisierungstechnik.
CNC Maschinen.



HEAVY

HEAVY ist unsere größte Maschine für die Werkbank. Sandwich-Bauweise verleiht der **HEAVY** besondere Stabilität.



HEAVY	450	450	450	450	450	450	450	800XL
Verfahrweg X, Y, Z	540mm 505mm 170mm	940mm 505mm 170mm	1090mm 665mm 170mm	1340mm 665mm 170mm	1590mm 665mm 170mm	1090mm 825mm 170mm	1340mm 825mm 170mm	1590mm 825mm 170mm

Versatil

Erhältlich mit Verfahrwegen von 1400x800mm bis 3000x2000mm. Wir bauen die **Versatil** nach Kundenwunsch.



Versatil kommt aus dem lateinischen und bedeutet beweglich, gewandt, vielseitig. Die Möglichkeiten sind schlicht beeindruckend. Für Ihren speziellen Anwendungsfall bauen wir die passende Maschine.

EAS(Y) ist die leichteste Maschine in unserem Sortiment. In ihrer Grundkonfiguration hat die **EAS(Y)** Trapezspindeln an allen Achsen. In der **EAS(Y)-KG** werden Kugelgewindespindeln verwendet. Dank ihres kompakten Aufbaus findet die **EAS(Y)** fast überall Platz.



EAS(Y)	300mini	300	440mini	440	600
Verfahrweg X, Y, Z	510mm 300mm 110mm	1110mm 300mm 110mm	510mm 440mm 110mm	1110mm 440mm 110mm	1060mm 600mm 110mm

EASY



EAS(Y) KG	300mini	300	440mini	440	600	600L
Verfahrweg X, Y, Z	440mm 300mm 170mm	1040mm 300mm 170mm	440mm 440mm 170mm	1040mm 440mm 170mm	1040mm 620mm 170mm	1290mm 620mm 170mm